





















Die Farben der NSU Quickly

Hier die Auflistung der Quickly-Modelle und der entsprechenden Farbkombination:

Modell	Farbe	Rahmen	Tank	Schutzblech	Schwinge	Felgen
Quickly N	Lichtgrau/ Taubengrau	X		X		X
	Jadegrün/ Blassgrün		X			
Quickly S	Lidoblau/ Perlgrau	X				Chrom
	Jadegrün/ Blassgrün		X	X		Chrom
Quickly S/2	Lidoblau/ Perlgrau	X				Chrom
Quickly L	Walgrau/ Korallenrot	X			X	Chrom
	Lidoblau/ Perlgrau	X			X	
	Virginiabraun/ Isarsand	X		X		
Quickly Cavallino	Cavallinorot/ Cavallinoweiß	X	X	X	X	Chrom
Quickly T	Königsblau/ Arconasand	X	X		X	Chrom
	Königsblau/ Rhodosblau	X	X	X		
	Moosgrün/ Lindgrün	X	X		X	
		X		X		
Quickly TT und TTK	Alfarot/ Cremeweiß	X	X	X	X	Chrom
Quickly 23-N	Taubengrau/ Arconasand	X				X
Quickly 23-S	Fliegerblau/ Arconasand	X				Chrom
Quickly 23-S/2	Fliegerblau/ Arconasand	X				Alu
Quickly 23-F	Fliegerblau/ Arconasand	X			X	Alu

Hinweis: Die angegebenen Vergleichsfarben (neu) können leicht von den Originalfarben abweichen, da auch die Qualität der damaligen Farben schwankte. Die Übereinstimmung zur Originalfarbe ist teilweise angegeben (xx%). Die Farben von heute noch originallackierten Quicklys unterliegen natürlich auch einer gewissen Alterung (z.B. ausbleichen) und können somit auch von den damals frisch lackierten Maschinen farblich abweichen. Die angegebenen RAL-Farbtöne weichen wesentlich stärker von den Originalfarben ab, als die Vergleichsfarben. Die alten Vergleichsfarben sind teilweise nicht mehr erhältlich und werden durch die neuen Vergleichsfarben ersetzt.

Farbe	NSU-Farbename	NSU-Bezeichnung	Vergleichsfarbe neu	Vergleichsfarbe alt	Ähnlicher RAL-Farbtone
	Cavallinoweiß		NI 002 Standard (Mint White) (SH 774 642)	DA 433 (Weiß)	-
	Cremeweiß			DA 433 (Weiß)	-
	Arconasand	508	FO 13 (Platingrau; 64) (SH 79 929)	FI 222 (Bianco Beta)	-
	Lichtgrau	513 (80)	CI EZT (Gris Albatre, 89-92) (SH 78 330)	FI 822 (Beige Marocco)	RAL 7035
SH Serie 280, Zusammensetzung (Basis 1 Liter): 940,8g WB801 (Weiß), 190,4g WB805 (Ocker), 30,6g WB827 (Lasurschwarz) und 9,4g WB829 (Lasurbrilliantrot)					
	Taubengrau	514 (81)	KI CEE D (93%) (Pewter Beige; 07) (SH 782 604)	SK 1082 (Achat) FI 934 (Gigio)	-
KI CEE D stimmt nur zu 93% überein mit Taubengrau. Bestes Ergebnis mit SH Serie 280, Zusammensetzung (Basis 1 Liter): 499g WB801 (Weiß), 127g WB827 (Lasurschwarz), 297g WB805 (Ocker) und 174g WB807 (Oxidrot)					
	Perlgrau	512 (85)	RE G68 (95%) (Grau; 00) (SH 24 409)	DA 702 (Grey)	-
RE G68 stimmt nur zu 95% überein mit Perlgrau überein. Bestes Ergebnis mit SH Serie 280, Zusammensetzung (Basis 1 Liter): 1043,5g WB801 (Weiß), 42,3g WB827 (Lasurschwarz), 62,1g WB805 (Ocker) und 4,4g WB854 (Lasurtiefblau)					
	Lidoblau	310 (73)	BO 6160 (88%) (V. Mulder Blauw; 95) (SH 54 257)	VW L54 (Aquablau)	-
BO 6160 stimmt nur zu 88% überein mit Lidoblau. Bestes Ergebnis mit SH Serie 280, Zusammensetzung (Basis 1 Liter): 615,9g WB801 (Weiß), 178,1g WB827 (Lasurschwarz), 175,1g WB805 (Ocker), 94,5g WB854 (Lasurtiefblau) und 40,1g WB822 (Lasursmaragd)					
	Rhodosblau	308 (114)		LA 491 (Horizontblau)	-

Farbe	NSU-Farbename	NSU-Bezeichnung	Vergleichsfarbe neu	Vergleichsfarbe alt	Ähnlicher RAL-Farbtone
	Königsblau	309 (113)		FI 005 (Blueinterent)	-
	Fliegerblau	318 (207)	DB 5328 (LKW-Blau, 68-74) (SH 59 271)	FO 5514 (Ocean Blue)	-
	Walgrau	511 (83)			-
	Isarsand	412 (86)		FI 296 (Avorio)	-
	Virginiabraun	210 (74)		BL 28 (Tobacco Leaf)	-
	Jadegrün	406 (57)	BE 9153 (88%) (Mercedes Gron; 00) (SH 69 139)	DB 860 (grün) oder VW P6E	RAL 6021
BE 9153 stimmt nur zu 88% überein mit Jadegrün. Bestes Ergebnis mit SH Serie 280, Zusammensetzung (Basis 1 Liter): 250g WB801 (Weiß), 66g WB827 (Lasurschwarz), 693g WB805 (Ocker) und 63g WB822 (Lasurgrün)					
	Blassgrün	411 (84)	KI PG (84%) (Puny Green; 01) (SH 89 859)	VW H6B	RAL 6019
KI PG stimmt nur zu 84% überein mit Blassgrün. Bestes Ergebnis mit SH Serie 280, Zusammensetzung (Basis 1 Liter): 1085g WB801 (Weiß), 10g WB827 (Lasurschwarz), 22g WB805 (Ocker), 27g WB851 (Gelb) und 18g WB822 (Lasurmaragd)					
	Lindgrün	408 (112)		OP 311 (Lindgrün)	-
	Moosgrün	410 (111)		DB 291 (Dunkelgrün)	RAL 6005
	Korallenrot	207 (75)		FI 165/956 (Rosso Carollo)	-
	Cavallinorot	208 (76)	DB 568/900 hell (Signalrot)	DB 568 (Signalrot)	RAL 3001
	Alfarot	213		DB 568 (Signalot)	-



Website: www.nsu-quickly.com

Bedeutung der Abkürzungen:

BE= Berkley; BL=Britisch Leyland; BO=Bova Bus (Holland); CI=Citroen; DA=Datsun; DB=Daimler-Benz;
DC=Dacia; FO=Ford Europe; FI=Fiat; KI=Kia; LA=Lada; NI=Nissan; OP=Opel; RE= Renault; RO=Rover;
SK=Skoda; SP=Spies Hecker (Vorlagenummer); VW=Volkswagen

Roter Farbename:** Muss noch geprüft und bestätigt werden

